

Ogni secondo conta! Perciò : mai più senza **find---me!**

Valanga:
salvavita
Neve alta:
trova-sci



find---me! .COM
Fettucce antivalanga e trova-sci


Per trovare velocemente: sci nella neve alta – dispersi sotto valanghe




Novità!

Find---me! Sono fettucce anti-

valanga e trova-sci **2 x 10 m.** Se gli sci si sganciano, queste fettucce si srotolano uscendo da piccole borsette. Quindi persone e sci vengono ritrovati velocemente.



Per trovare velocemente: sci nella neve alta – dispersi sotto valanghe



My name:	SOS	Signal: ● ● ● ● ● ● ● ●
Call me:		
ICE:		Europe and Russia: 112 / Canada and USA: 911

Funzione:

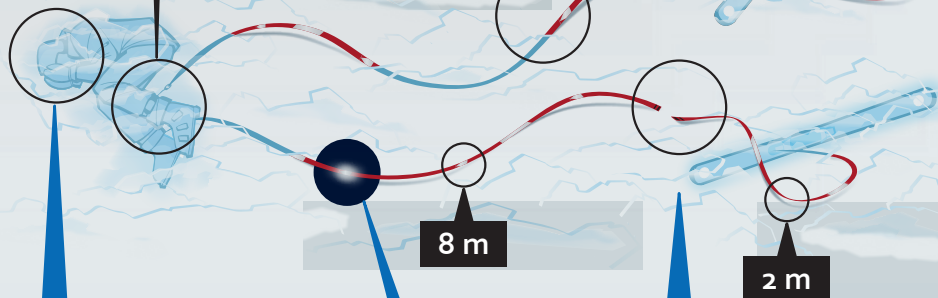
In caso di emergenza gli sciatori tirano dalle borsette legate agli scarponi le due fettucce rosse di 10 metri. Parti delle fettucce rosse sono – con grande probabilità - visibili sulla superficie della valanga.

Informazioni:

Importante avere sempre con sé: numero d'emergenza, consigli SOS e di salvataggio, consigli per l'elicottero.

Direzione delle frecce:

La direzione delle frecce rifrangenti indica la distanza e la direzione del disperso.



Soccorso ai dispersi:

Dopo 10 minuti le possibilità di sopravvivenza diminuiscono rapidamente. Con l'aiuto delle fettucce si possono ritrovare i dispersi molto più velocemente.

Potenziale punto di rottura:

Una chiusura a strappo funge da potenziale punto di rottura qualora uno sci rimanesse bloccato o incastrato.

Riflesso:

Il materiale riflettente si può localizzare con la luce, il flash del cellulare e della macchina fotografica.

Consigli per un uso appropriato

1.

Prima di ogni uscita

Assicurarsi che i gancetti siano ben fissati agli attacchi degli sci. È consigliabile fissarli alla cavigliera, ma è possibile fissarli anche anteriormente. Dipende dall'attacco.

nome, numero di cellulare proprio e ICE (in Case of Emergency) scrivere il numero sulle fettucce.

☒ My name: Peter Mustermann

☎ Call me: +43 600 000 000

📞 ICE: +43 100 000 000

Verificare sempre:

che le fettucce rosse siano legate alla borsetta; che la fettuccia lunga e quella corta siano legate con la chiusura a strappo; che le fettucce siano dentro la borsetta – non arrotolate! L'ultimo metro va infilato nel piccolo comparto sotto la chiusura a strappo. (In modo che non scappi fuori inavvertitamente)

2.

Inizio del tour

La borsetta find---me! va ben fissata allo scarpone e sopra la tuta da sci. Collegarla alla cavigliera grazie al gancetto del find---me!.

3.

In caso di emergenza

Valanga:

In caso di perdita dello sci, questo trascina fuori dalla borsetta l'intera fettuccia. La chiusura a strappo rappresenta il potenziale punto di rottura della fettuccia. La chiusura a strappo evita alla fettuccia di lacerarsi qualora lo sci rimanesse incastrato da qualche parte.





1. Rapida ricerca visuale delle fettucce segnaletiche rosse sulla superficie della valanga o della slavina.
2. Tendere e tirare le fettucce. Le frecce direzionali indicano la distanza dal disperso.
3. Ricerca dettagliata - con per es. apparecchio ARVA- o cominciare subito a scavare
4. Parallelamente: chiamare i dispersi (localizzazione acustica), chiamate SOS (numeri indicati sulla fettuccia)

Consiglio:

Fettucce segnaletiche per elicottero: stendere le fettucce rifrangenti tra i bastoni degli sci/gli sci/gli snowboard/i rami.

4.

Sci perso nella neve alta

Facile con find---me! Tirare la fettuccia e subito si identifica il punto in cui si trova lo sci.

5.



Immediata operatività

Riallacciare subito la fettuccia antivalanga e il trova-sci con la chiusura a strappo.

1. Mettere le fettucce nella tasca della giacca e allontanarsi dalla zona di pericolo.
2. Rimettere poi le fettucce nella borsetta del find---me! Senza arrotolarle!
3. Al ritorno dal tour fare asciugare le fettucce find---me!

Consigli + indicazioni:

- Per altri consigli pratici, indicazioni possibili e informazioni: www.find---me.com.

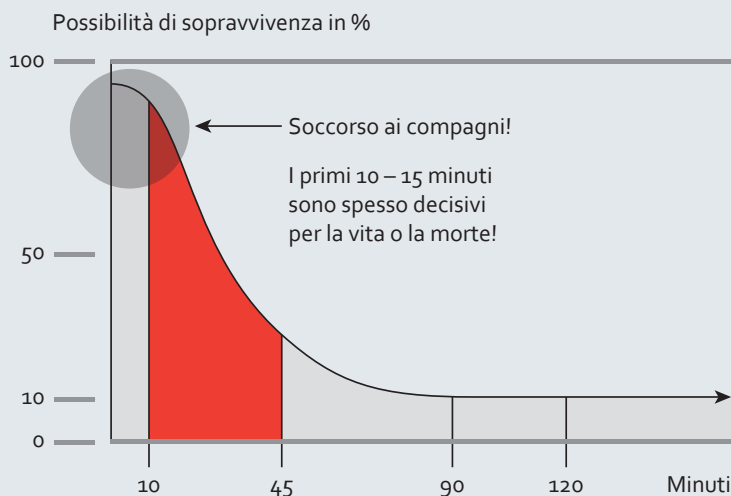
Avvertenze:

Find---me! grazie alle lunghe fettucce segnaletiche dà la possibilità – in caso di una valanga – di venire ritrovati più velocemente. Non protegge però in nessun modo da una valanga o da una slavina. Si prega quindi di fare attenzione alle avvertenze e non andare incontro a rischi. A prescindere dall'equipaggiamento a disposizione una valanga rappresenta un assoluto pericolo! L'impiego ha luogo a proprio rischio e pericolo. Oltre all'uso di find---me! si consiglia assolutamente anche l'impiego di un apparecchio ARVA, di una pala, di una sonda da valanga e di un airbag.

Tutte le lunghezze indicate sono orientative.



Il soccorso immediato è decisivo per la sopravvivenza!



Visione generale dei diversi sistemi:

Confronto	find---me!	Pallone antivalanga	ARVA	Zaino antivalanga
Segmento di prezzo, ca	€ 59,-	€ 189,-	€ 200,- fino a 300,-	€ 600,- fino a 1000,-
Costi aggiuntivi post.	no	no	batterie	cartuccia gas
Ev. altro equipaggiamento	●		●	●
Peso minore	●			
Emergenza valanga:				
Semplice localizzazione senza training	●	●		●
Ricerca ottica rapida	●	●		●
Distanza in metri dal disperso	●		●	
Disperso „nuota“ sulla superficie della valanga				●
Numero di cellulare, numero ICE, numero emergenza internazionale stampati sul prodotto	●			
Luce riflettente (al crepuscolo!)	●			
Nastro segnaletico (per es. ricerca con elicottero, segnale d'aiuto)	●			
Recupero sci nella neve alta:				
Nessuna ricerca o addirittura nessuna perdita	●			

Nessuna pretesa di esaustività.



€ 59,-

prezzo al dettaglio consigliato



Contiene:

1 paio di find---me! consistente in :

- 2 borsette
- 2 x 8 m di fettuccia antivalanga
- 2 x 2 m di fettuccia anti neve alta
- 2 x gancetti da fissare agli sci

materiale: nylon

peso: solo 2 x 100 g



www.find---me.com

Video:

www.find---me.com/video

Contatto:

© Realizzazione e diritti: POLAK and friends GmbH · 5020 Salzburg · Austria
+43 662 830215 · polak@polakandfriends.com · info@find---me.com

www.find---me.com



find---me! COM
Fettucce antivalanga e trova-sci